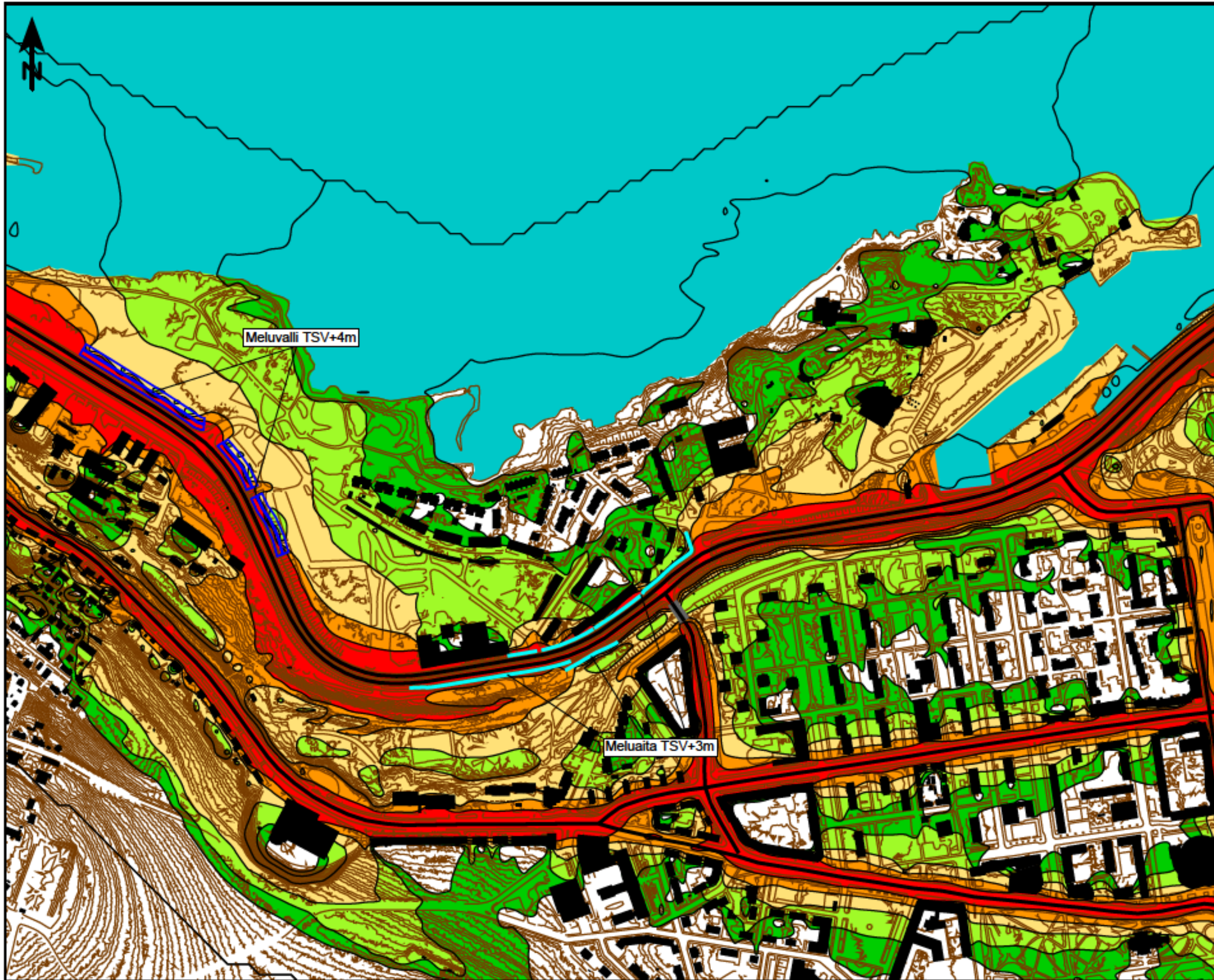


## **LIITE 3-2**

Meluvyöhykekartat, meluntorjuntatarve





Vt 12  
Tampereen  
Rantaväylä YVA

Melutasot  
ennustetilanne 2030  
päivä 7-22

Vaihtoehdot 0 ja 0+

Meluntorjuntatarve

19.2.2010

Kartta 1/2



Keskiäänitaso  $L_{Aeq}$   
dB

$\leq 45$	$\leq 50$
45 <	$\leq 55$
50 <	$\leq 60$
55 <	$\leq 65$
60 <	
65 <	

1:5000  
0 50 100 150 200  
m



Vt 12  
Tampereen  
Rantaväylä YVA

Melutasot  
ennustetilanne 2030  
päivä 7-22

Vaihtoehdot 0 ja 0+

Meluntorjuntatarve

19.2.2010

Kartta 2/2



Keskiaänitaso  $L_{Aeq}$   
dB

$\leq 45$	$\leq 45$
$45 <$	$\leq 50$
$50 <$	$\leq 55$
$55 <$	$\leq 60$
$60 <$	$\leq 65$
$65 <$	

1:5000  
0 50 100 150 200 m



Vt 12  
Tampereen  
Rantaväylä YVA

Melutasot  
ennustetilanne 2030  
yö 22-7

Vaihtoehdot 0 ja 0+

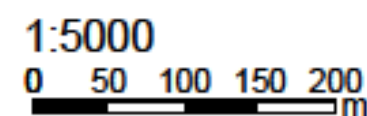
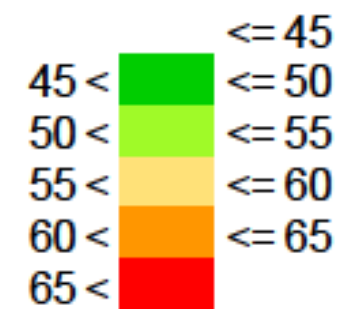
Meluntorjuntatarve

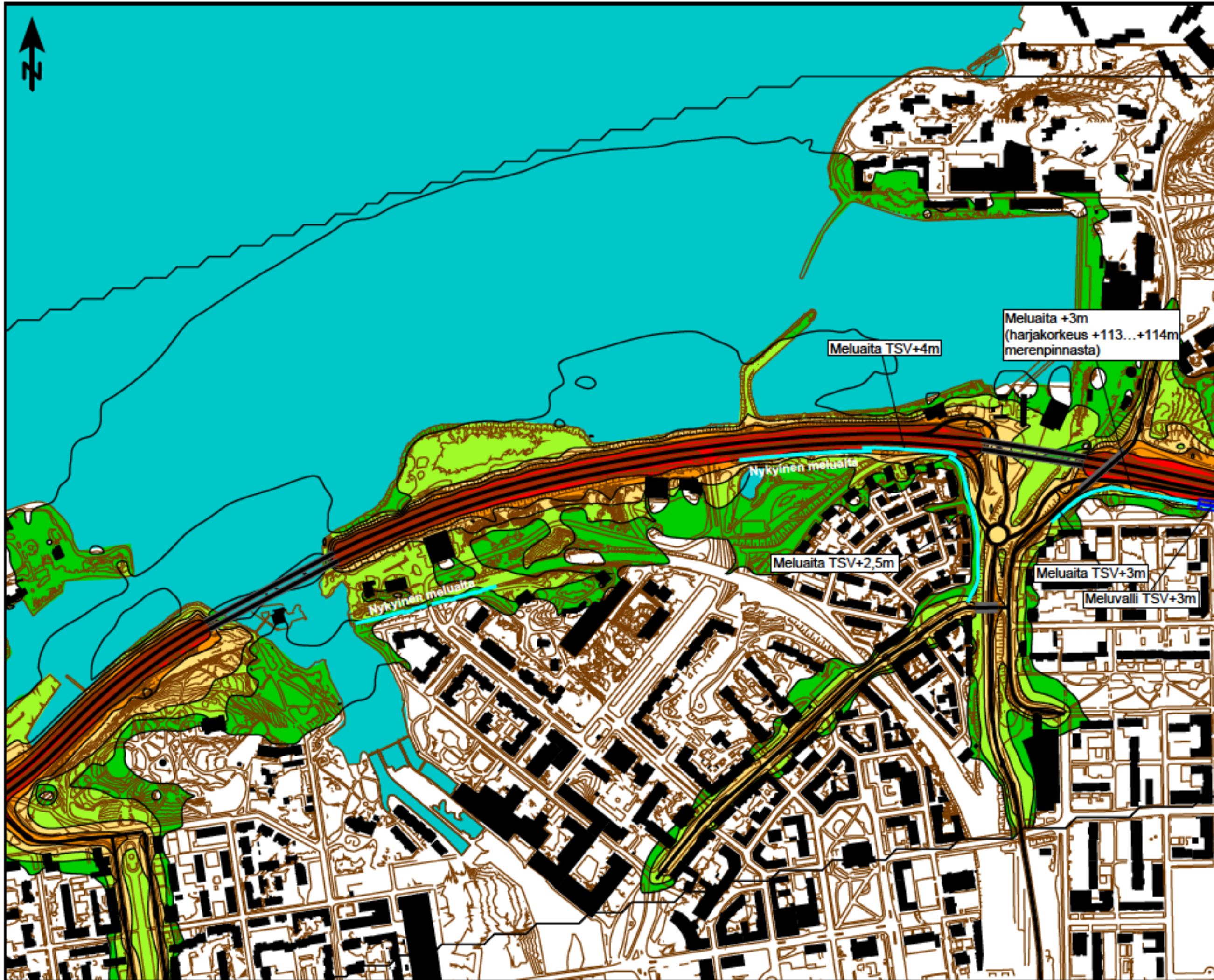
19.2.2010

Kartta 1/2



Keskiäänitaso  $L_{Aeq}$   
dB





Vt 12  
Tampereen  
Rantaväylä YVA

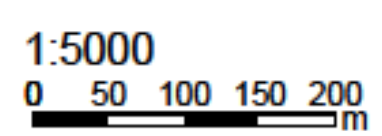
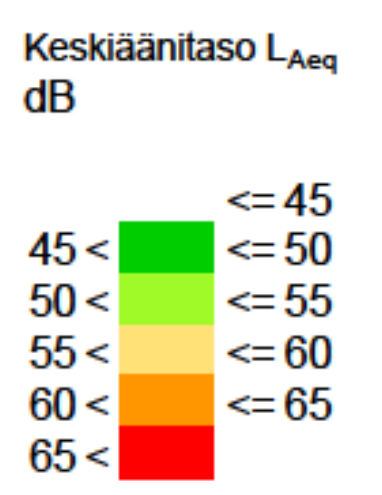
Melutasot  
ennustetilanne 2030  
yö 22-7

Vaihtoehdot 0 ja 0+

Meluntorjuntatarve

19.2.2010

Kartta 2/2





Vt 12  
Tampereen  
Rantaväylä YVA

Melutasot  
ennustetilanne 2030  
päivä 7-22

Vaihtoehto 1

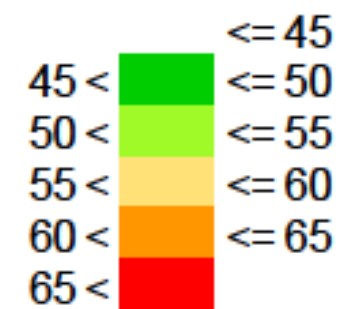
Meluntorjuntatarve

19.2.2010

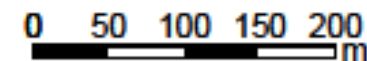
Kartta 1/2

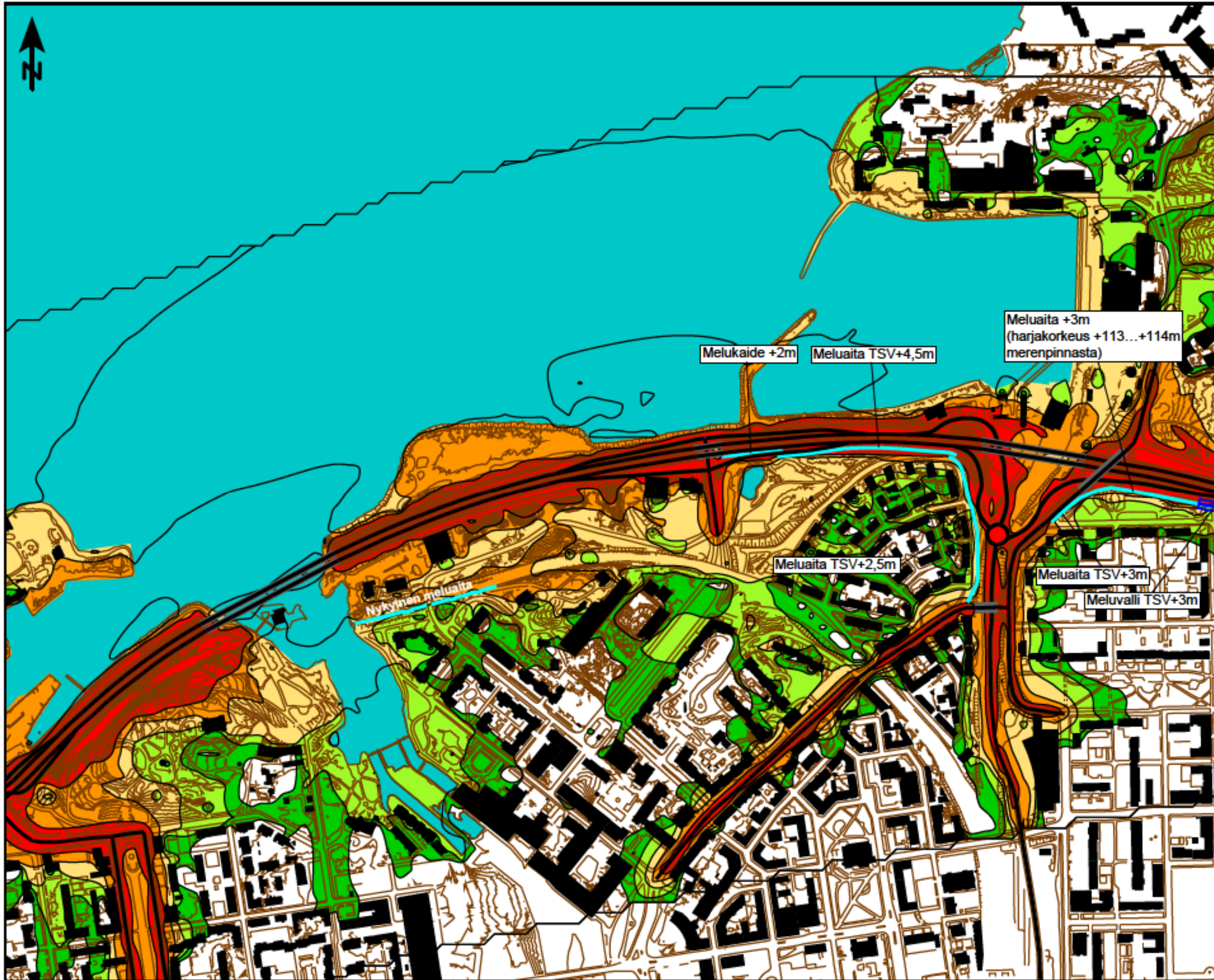


Keskiäänitaso  $L_{Aeq}$   
dB



1:5000





Vt 12  
Tampereen  
Rantaväylä YVA

Melutasot  
ennustetilanne 2030  
päivä 7-22

Vaihtoehto 1

Meluntorjuntatarve

19.2.2010

Kartta 2/2



Keskiaänitaso  $L_{Aeq}$   
dB

$\leq 45$	Lightest green
$45 < \leq 50$	Green
$50 < \leq 55$	Light green
$55 < \leq 60$	Yellow
$60 < \leq 65$	Orange/Red

1:5000  
0 50 100 150 200 m



Vt 12  
Tampereen  
Rantaväylä YVA

Melutasot  
ennustetilanne 2030  
yö 22-7

Vaihtoehto 1

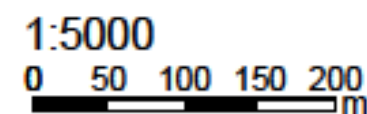
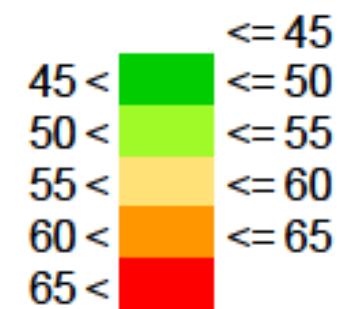
Meluntorjuntatarve

19.2.2010

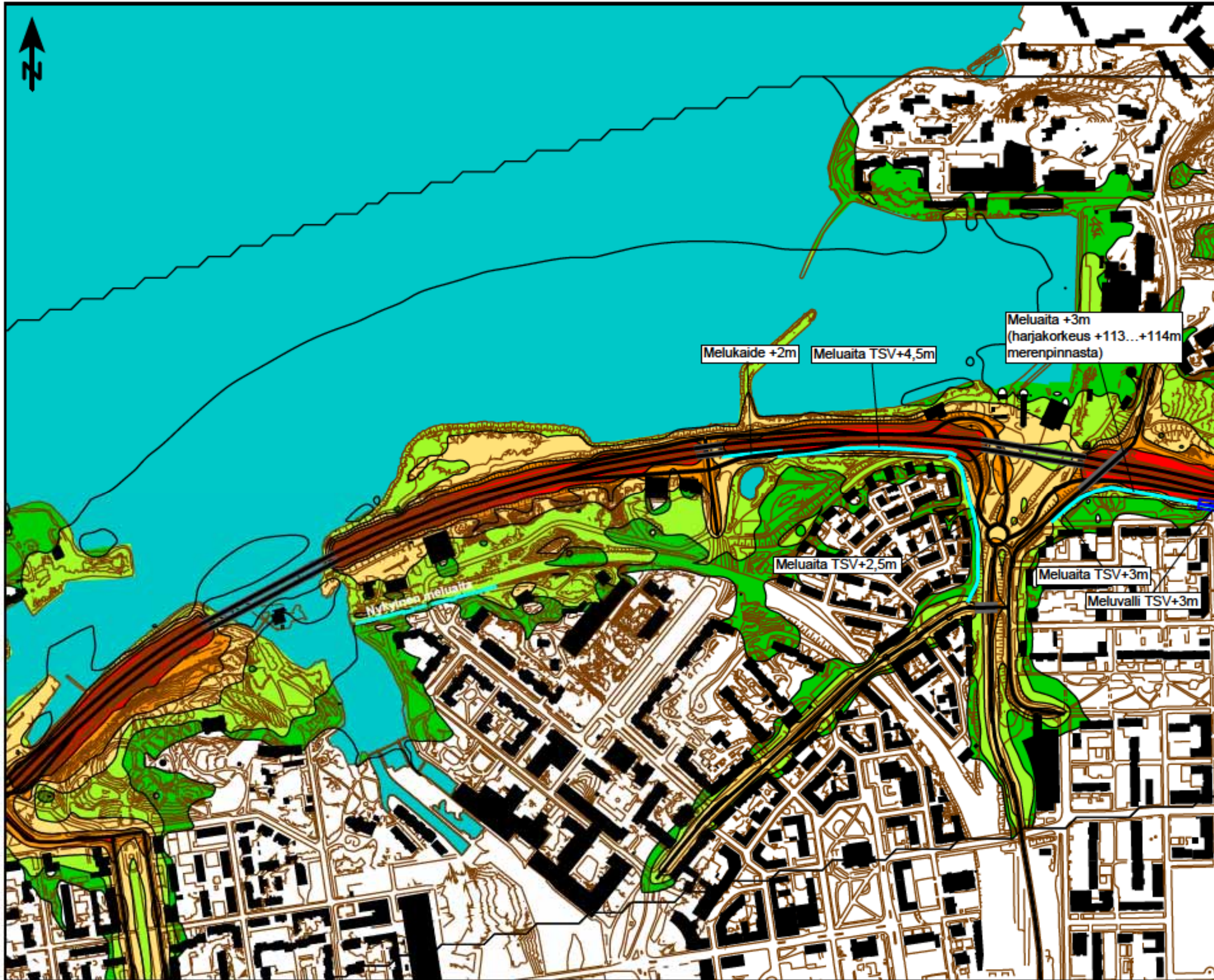
Kartta 1/2



Keskiäänitaso  $L_{Aeq}$   
dB







Vt 12  
Tampereen  
Rantaväylä YVA

Melutasot  
ennustetilanne 2030  
yö 22-7

Vaihtoehto 1


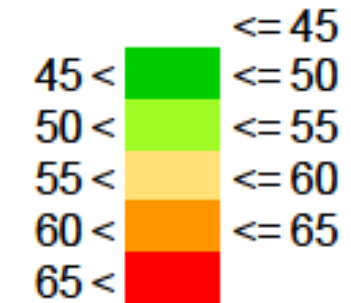
Meluntorjuntatarve

19.2.2010

Kartta 2/2



Keskiäänitaso  $L_{Aeq}$   
dB





Vt 12  
Tampereen  
Rantaväylä YVA

Melutasot  
ennustetilanne 2030  
päivä 7-22

Vaihtoehto 2

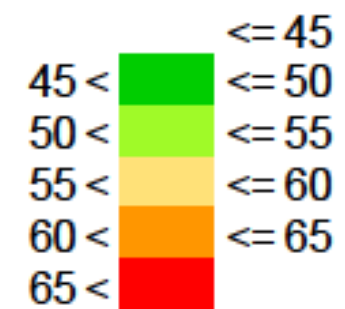
Meluntorjuntatarve

19.2.2010

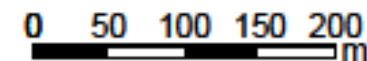
Kartta 1/2

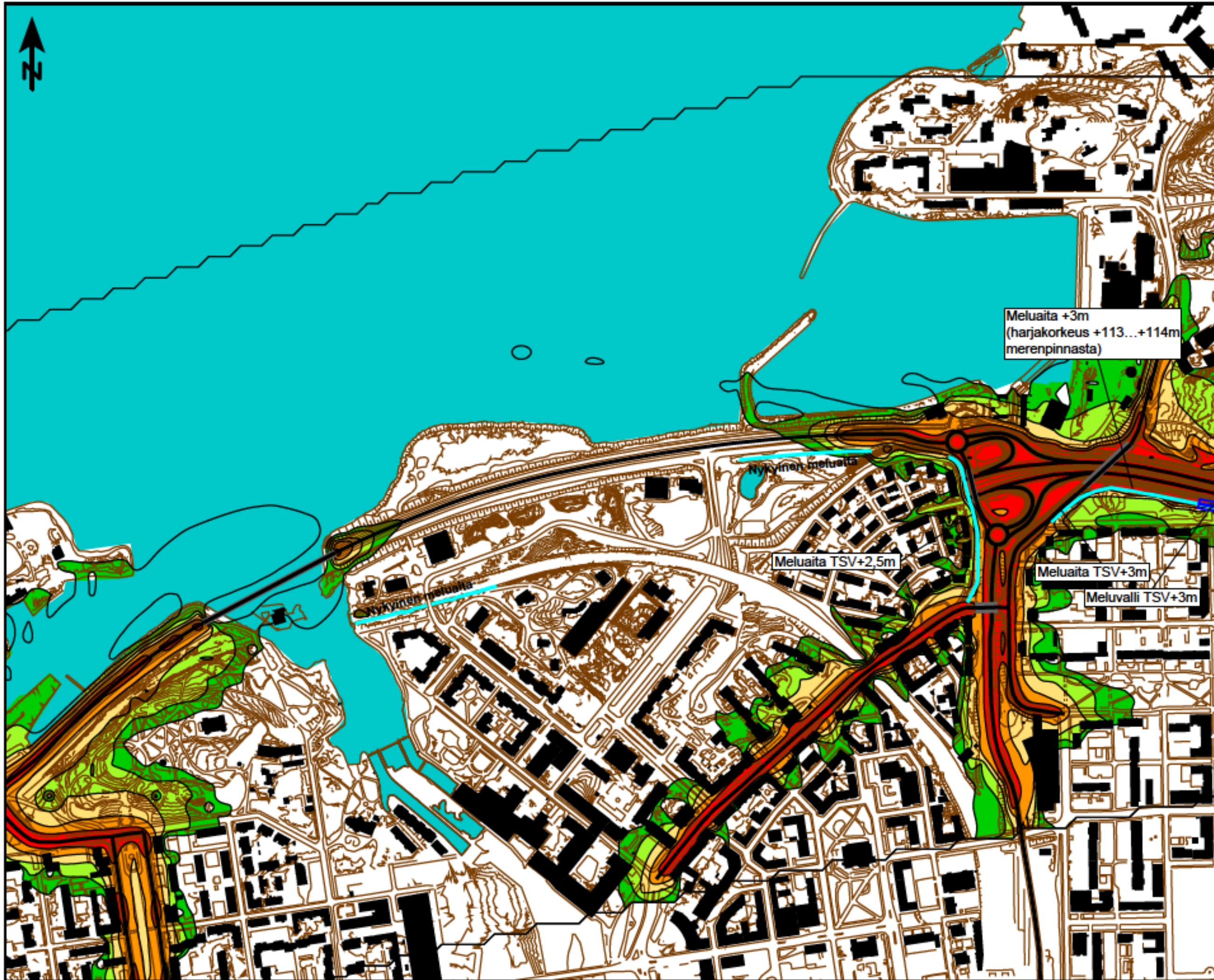


Keskiaänitaso  $L_{Aeq}$   
dB



1:5000





Vt 12  
Tampereen  
Rantaväylä YVA

Melutasot  
ennustetilanne 2030  
päivä 7-22

Vaihtoehto 2

Meluntorjuntatarve

19.2.2010

Kartta 2/2



Keskiäänitaso  $L_{Aeq}$   
dB

$\leq 45$	$\leq 45$
$45 <$	$\leq 50$
$50 <$	$\leq 55$
$55 <$	$\leq 60$
$60 <$	$\leq 65$
$65 <$	

1:5000  
0 50 100 150 200  
m



Vt 12  
Tampereen  
Rantaväylä YVA

Melutasot  
ennustetilanne 2030  
yö 22-7

Vaihtoehto 2

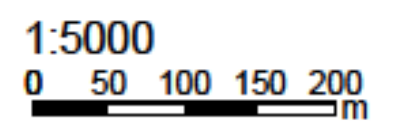
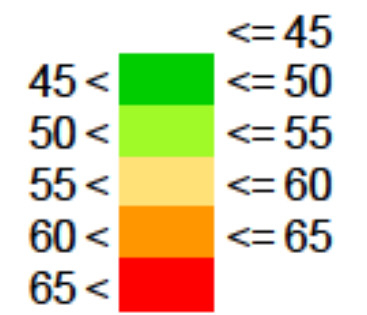
Meluntorjuntatarve

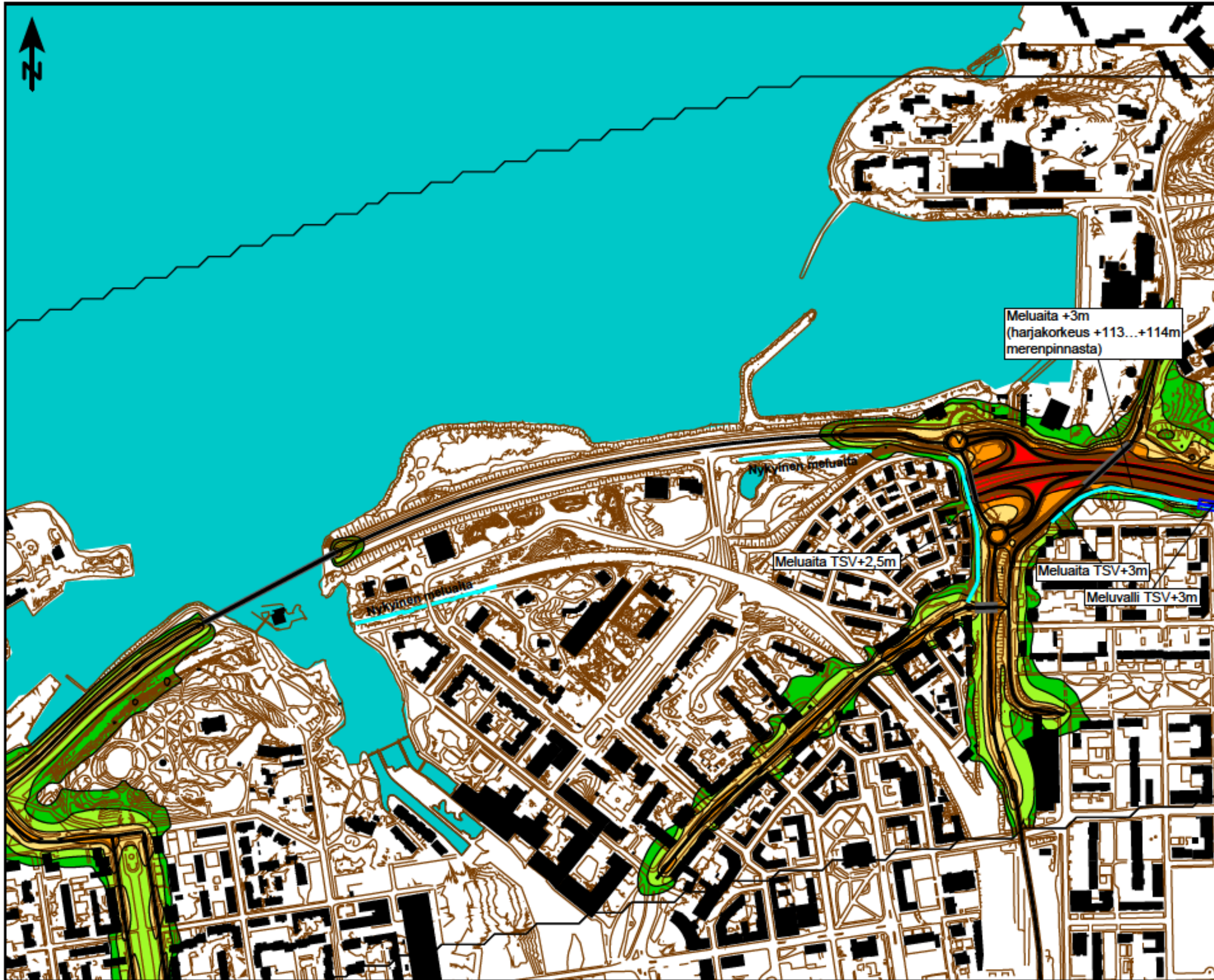
19.2.2010

Kartta 1/2



Keskiäänitaso  $L_{Aeq}$   
dB





Vt 12  
Tampereen  
Rantaväylä YVA

Melutasot  
ennustetilanne 2030  
yö 22-7

Vaihtoehto 2

Meluntorjuntatarve

19.2.2010

Kartta 2/2



Keskiäänitaso  $L_{Aeq}$   
dB

